

クリアコート

Clear Coat

水溶性

防汚・防食

省エネ効果



劣化防止

エアコン室外機を汚れや塩害・腐食から守り、さらにアルミフィン洗浄後の白粉（錆）防止にも優れた効果を発揮します。


アルミフィンにコートし、保護することで、機器への負担を減らし熱効率をUPさせます。

スプレーするだけで膜厚8~10μmのコートができ、アルミフィンを保護します。
※角度30°で水平から約20cm離れたところより2秒間噴射した半日後の膜厚です。
新品にコートすることできれいな状態を長期間維持できます。

洗浄直後



塩害やアルカリ残留による劣化

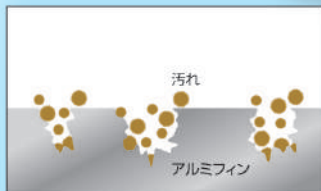


ざらざら▶

クリアコート施工後

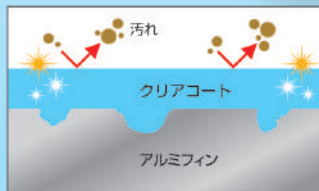


なめらか▶



アルミフィンが劣化すると腐食や白化が進み汚れも付きやすくなります。

機器への負担も
増え電気代UP!



被膜がアルミフィンの劣化を防ぎます。表面を滑らかにすることで汚れが付きにくくなり、熱効率が上がります。

省エネ効果



製品コード	4924
管理No.	NB50
JANコード	4979782049247
荷姿	480ml×12/ケース

第4類 第2石油類 塗料液 水溶性 危険等級Ⅲ 火気厳禁

■使用方法
※作業をする際は保護メガネ、ゴム製手袋、ゴム製保護衣を必ず着用してください。

①吹き付け面が汚れている場合、汚れを取り除き乾燥させてください。②使用前に容器をよく振ってから使用してください。③吹き付け面に水分がないことを確認してください。④噴射口を吹き付け面に向け、20~30cm離し、一度に厚塗りせずに薄く均一にスプレーしてください。⑤使用目的以外の部分に付着した場合はすみやかに布で拭き取ってください。⑥使用後はノズルのつまりを防止するため、容器を逆さにして2~3秒カラ吹きし、噴射口をよく拭いてからキャップをしてください。

※アルミフィンにスプレーした場合は約半日運転をしないでください。

※ここに明示された以外の詳細については当社発行のSDS(安全データシート)をご覧ください。