



抗菌効果  
約1年間<sup>※1</sup>

作業時間<sup>※</sup>  
約15分

エアコンフィルター交換+  
エアコン内部洗浄セットで  
<sup>※</sup>車種によって作業時間は多少異なります。

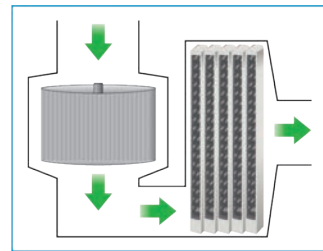
# Ag<sup>+</sup> ERASER

エージーイレーサー

富士フィルム株式会社のHydro Ag<sup>+</sup>技術により、菌の増殖を抑制


## ■ エアコン内部を丸ごと洗浄

フィルター交換だけでは取れないエアコンの嫌なニオイは、エアコン内部のカビなどが原因です。  
エアコン内部を丸ごと洗浄して、悪臭の原因となるカビやほこりなどの汚れをしっかりと除去します。



## ■ 洗浄後も持続除菌 (約1年間)<sup>※1</sup>

洗浄後も銀系抗菌剤が残り、持続的に臭いの原因菌(カビなど)の増殖を抑制します。



<sup>※1</sup>  
効果持続期間は使用状況により異なります。



微香タイプ  
(製品コード 4785)



無香タイプ  
(製品コード 5195)



SIAAマークは、抗菌製品技術協議会ガイドラインで品質管理・情報公開された製品に表示されています。

荷姿	製品コード	管理No.	JANコード
60mL×10×2/ケース	4785	EZ19	4979782047854
	5195	EZ20	4979782051950

<sup>※</sup>全てのウイルス・菌に効果があるわけではありません。

# Ag<sup>+</sup> ERASER 施工マニュアル

## エージーイレーサー

### ■使用方法

※本製品はアルコールを含んでいますので、お客様にアレルギー等をご確認の上、ご使用ください。

#### 1 準備

①エアコンフィルターを取り外してください。エアコンフィルターの取り外しは、各メーカーのマニュアルを参考にしてください。



②車両のドアおよび窓を開けた後、フロアマットや電子機器をウエスなどで養生し、洗浄剤の付着を防止してください。




③付属のノズルを本製品の噴霧ボタンに垂直に差し込んで、外れないことを確かめてください。ノズルは巻いた状態で梱包されているため、軽く手で両端を引っ張り、曲がったクセを直してからご使用ください。



#### 3 洗浄剤の噴霧

横置きフィルターまたはフロアファンが見える場合

- ※ノズルの先端部をフロアファン中心部に向けて洗浄剤を全量噴霧してください。(洗浄剤噴霧時間は、約3分)
- ※フロアファンにノズル先端が当たらないようにしてください。



縦置きフィルターまたはエバポレーターが見える場合

- ※フィルター挿入口の8割程度を養生テープなどで覆い、隙間から洗浄剤を全量噴霧してください。



#### 4 噴霧後

※全量噴霧後、A/CスイッチをONにし、約10分間エアコンを稼働させ、放置してください。



※その後、エンジンを止めてエアコンフィルターを取り付け、元の状態に戻してください。

#### 2 エアコン設定



### ■使用上の注意

- 材質により変色や腐食するおそれがあるので、用途及び使用方法以外では使用しない。
- 吸入・飲用不可・人体に害があるので、吸入したり飲んだりしない。
- 眼に入ると障害を生じるおそれがあるので保護眼鏡を着用する。
- 皮膚を傷めるおそれがあるので、保護手袋、保護面を必ず着用する。
- 防爆型の電気機器、換気装置、照明機器、工具を使用する。静電気放電や火花による引火を防止する。
- 狭い、閉鎖的な場所等では可燃性ガスが滞留し、引火、爆発することがあるので使用しない。十分に換気する。
- 本品はアルコールを含んでいるので、お客様にアレルギー等をご確認の上、使用する。
- ガラス、ボディ、レザーシート、計器類に付着した場合は、すぐに拭き取る。
- スプレーする際は容器を垂直にして使用する。
- エンジンまたはエアコンファンが何らかの影響で止まった場合、すぐに噴射をやめる。ドアを全て解放し、エンジンを切った状態で約20分放置した後にエンジンをかけ、エアコンファンを回して十分に換気する。
- 破裂するおそれがあるので、直射日光の当たる所や40℃以上の所、特にフロントウィンドやリアウィンドの近辺または座席の上などに置かない。また、ファンヒーターなどの暖房器具や加熱源の付近には置かない。
- 水・湿気が多く錆の発生しやすい場所には置かない。
- 廃棄の際は、中身を使い切ってから火気のない戸外で噴射音が消えるまでボタンを押し、ガスを完全に抜く。

※ここに明示された以外の詳細については当社発行のSDS(安全データシート)をご覧ください。

動画はこちらから →



**Linda** 横浜油脂工業株式会社  
URL <https://www.yof-linda.co.jp>

本社 / 横浜市西区南浅間町1-1 〒220-0074 TEL (045) 313-8250 (直)

大阪 / TEL (06) 6471-1820 (直)

名古屋 / TEL (052) 855-2231 (代)

札幌 / TEL (011) 873-4861 (代)

福岡 / TEL (092) 687-5566 (代)

仙台 / TEL (022) 782-1720 (代)

お問い合わせは