

多目的洗浄剤

# ピツククリアー Hyper


## 驚異の洗浄力!!

洗浄力を大幅UP 焼き付いた頑固な油汚れをしっかりと洗浄できます。


## 多目的に使用できる!!

重機、建機、金属・プラスチック部品、エンジンルームの油汚れ、コンクリート床面など、多目的に使用でき経済的です。


▼重機・建機



▼工場コンクリート床



▼エンジンルーム



▼金属部品・工具



等の洗浄に使用できます。

## 使用方法

※作業をする際には保護メガネ、ゴム製手袋、ゴム製保護衣を必ず着用してください。

■重機、建機、金属・プラスチック部品、コンクリート床面に使用する場合

1. 汚れの度合いにより、原液~20倍程度に希釈してスプレーし、ブラシ等でブラッシングしてください。

2. 洗浄後は水で十分に洗い流してください。

※塗装面に使用される場合、色落ちする可能性がありますので、目立たない部分で試してから使用してください。

■エンジンルームに使用する場合

1. 汚れの度合いにより、原液~5倍程度に希釈してスプレーし、2~3分間放置してください。(キャブレター、ディストリビューター等、水に濡れてはいけない部分は、ビニール等で覆ってください。)

2. 汚れがひどい場合は、ブラシ等でブラッシングしてください。

3. 洗浄後は水で十分に洗い流してください。

※水分が残ると腐食の原因となりますので、十分に拭き取り、エンジンをアイドリングさせて乾燥してください。

## 使用上の注意

●材質により変色や腐食する恐れがありますので、用途及び使用方法以外では使用しないでください。

●**吸入・飲用不可**・人体に害がありますので、吸入したり飲んだりしないでください。

●**眼に危険**・眼に入ると失明する恐れがありますので、保護メガネまたは保護面を必ず着用してください。

●**皮膚に損傷**・皮膚に損傷を与える恐れがありますので、ゴム製手袋、ゴム製保護衣を必ず着用してください。

●ミスト/蒸気/スプレーを吸入しないでください。

●この製品を使用する時に、飲食または喫煙をしないでください。

●取り扱い後はよく手を洗ってください。

●エンジンルーム洗浄の場合、エンジンが冷えたことを確認し、作業してください。

●車の塗装面・ゴム製品にかからないように注意してください。誤って付着した場合は、直ちに水で洗い流すか、水拭きしてください。


●洗浄液を床面に塗布した場合、スリッパしやすくなりますので足元に注意してください。

●長時間液を付着させたままにすると、材質により変色や腐食する恐れがありますので、使用方法を守り、長時間放置しないでください。


●使用中で容器を移動させる場合は、キャップをしっかりと閉め、液が漏れないことを確認してください。

※ここに明示された以外の詳細事項に関しては弊社発行の安全データシート(SDS)をご覧ください。

## 洗浄比較試験



【試験条件】重油を塗布したテストピースを洗浄液(25℃、濃度 50%)に 1.5 時間浸漬させた後、水で洗い流した。



【試験条件】エンジンオイルを塗布したテストピースを洗浄液(25℃、濃度 10%)に 15 分浸漬させた。



製品コード	荷姿
3917	20kg/バックインボックス
管理No.	JANコード
BD10	4979782039170

製品コード	荷姿
4037	20kg/缶
管理No.	JANコード
BD11	4979782040374

**Linda** 横浜油脂工業株式会社

URL <http://www.yof-linda.co.jp>

本社 / 横浜市西区南浅間町 1-1 〒220-0074 TEL (045) 313-8250 (直)

大阪支店 / TEL (06) 6471-1820 (直) 名古屋営業所 / TEL (052) 855-2231 (代)

札幌営業所 / TEL (011) 873-4861 (代) 福岡営業所 / TEL (092) 687-5566 (代)

仙台営業所 / TEL (022) 782-1720 (代)

お問い合わせは