



タイヤ痕除去・床面洗淨剤

タイヤの痕は残さない

強力な**洗淨力**

優れた**作業性**



製品コード	荷姿	管理No.	JANコード
5072	1L×6/ケース	MC20	4979782050724

YOKOHAMA OILS & FATS INDUSTRY CO., LTD.




タイヤ痕クリアー


TIRE MARK CLEAR

強力な洗浄力

床とタイヤ痕等の汚れの隙間に洗浄剤が素早く浸透し、汚れをしっかりと除去します。
希釈倍率を変えることにより、床用洗浄剤としても使用できます。



洗浄前




洗浄後

優れた作業性

低泡性で泡切れも良いため、すすぎ作業・汚水回収もスムーズに行えます。
また、自動洗浄機による洗浄も可能です。



洗浄中



すすぎ

使用方法

- ※作業をする際は保護眼鏡、ゴム製手袋、ゴム製保護衣を必ず着用してください。
- ※塗料床の場合、色抜けする可能性がありますので、目立たない場所で試してから使用してください。
- ①本品を汚れに応じた希釈倍率に希釈し、汚れた床に散布してください。
使用量の目安：50mL/m² (希釈液)
- ②3～5分程度放置後、バッドやブラシ等を使用して洗浄してください。
タイヤ痕の洗浄の場合には、青バッド等を使用すると効果的です。
自動洗浄機の場合は、水洗浄を行ってください。
- ※バッド等を使用する際には、床を傷める可能性がありますので、十分に注意し、使用してください。
- ③洗浄後、汚水を回収し、水洗浄を行ってください。
- ※ここに明示された以外の詳細については当社発行のSDS(安全データシート)をご覧ください。

<汚れの程度>	<希釈倍率>
タイヤ痕・重度の汚れ・・・	10倍
中度の汚れ・・・・・・・・・・	20～30倍
軽度の汚れ・・・・・・・・・・	40～50倍

Linda 横浜油脂工業株式会社

URL <https://www.yof-linda.co.jp>

本社 / 横浜市西区南浅間町 1-1 〒220-0074 TEL (045) 313-8250 (直)

大阪 / TEL (06) 6471-1820 (直) 名古屋 / TEL (052) 855-2231 (代)
札幌 / TEL (011) 873-4861 (代) 福岡 / TEL (092) 687-5566 (代)
仙台 / TEL (022) 782-1720 (代)

お問い合わせは